

MODE D'EMPLOI D'EXPOACTES

<https://nosreleves.genea26provence.com>

Sur la page d'accueil d'ExpoActes, vous avez QUATRE possibilités pour effectuer des recherches :

1. La localisation de l'acte ne fait pas de doute : utilisez la [recherche par commune et par acte](#) ❶
2. La localisation de l'acte recherché n'est pas connue ou peu certaine, et l'orthographe du nom est variable :
 - ◆ cliquez sur [Recherche directe](#) ❷
 - ◆ cliquez sur [Recherche avancée](#) ❸
3. L'orthographe du nom est très variable : cliquez sur [Recherche Levenshtein](#) ❹

The screenshot shows the website header with the logo 'Cercle Généalogique de la Drôme' and the text 'CGDP | | Dépouillement de tables et actes d'état-civil ou de registres paroissiaux'. Below the header is a navigation bar with 'Communes et paroisses'. The main content area is titled 'Base de données du CGDP (Cercle Généalogique de la Drôme Provençal)'. It contains a search section with three options: 'Recherche directe' (highlighted with a green box and callout 2), 'Recherche avancée' (highlighted with a blue box and callout 3), and 'Recherche Levenshtein' (highlighted with a brown box and callout 4). To the right, there is a text box with instructions: 'Vous trouverez dans cette base non seulement tous nos relevés de la Drôme Provençale mais au Il n'est pas prévu de mettre les actes notariés en consul Merci de les demander par les moyens indiqués sous le'. Below this is a search filter section with 'Communes et paroisses' and a list of options: 'Naissances/Baptêmes', 'Mariages', 'Décès/Sépultures', and 'Actes:'. A red box highlights the 'Naissances/Baptêmes' section, which includes a list of localities and periods: 'Aix-en-Diois [26]' (1688-1932) and 'Alevrac [26]' (1696-1931). Callout 1 points to this section.

1. RECHERCHE PAR ACTE ET PAR COMMUNE

- ◆ Sur la page d'accueil d'ExpoActes, il faut tout d'abord choisir le type d'acte recherché :

Naissances/Baptêmes, Mariages, Décès, Actes divers, ou Tous

- ◆ Puis cliquer, sur la commune où l'acte a été enregistré.
- ◆ Enfin, cliquer sur le nom de famille dans la liste présentée par ordre alphabétique
- ◆ Les relevés de l'acte s'affichent.

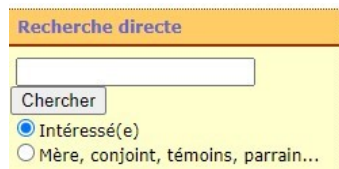
Naissances / baptêmes

Commune/Paroisse : **Aix-en-Diois [26]**

17-07-2017 : MàJ Dates Républicaines

Initiales	Patronymes	Noms
A	19	ACHARD à AVOND
B	57	BARNAUD à BUSSY
C	28	CAILLE à COTTE
D	18	DAILLOUX à DUSSERRE
E	2	EMPEYTA à ERNEST
F	23	FARE à FROMENT
G	20	GALLAND à GROS
H	1	HUSTACHY
I	3	IMBERT à ISTRÉ
J	11	JAMES à JULIAN
L	18	LACHAMP à LUCET
M	28	MAILLEFAUD à MOYON
N	3	N à NICOLAS
O	7	ODDON à ORCIERE
P	16	PAYAN à POULET
R	17	RABAUD à ROUX
S	9	SABLE à SOUCHARD
T	7	TARDIF à TRUCHE
V	9	VACHIER à VOURET

2. RECHERCHE DIRECTE



Cette recherche est située à gauche de l'écran. Il suffit de :

- ◆ saisir un nom de famille
 - ◆ cliquer sur **Intéressé(e)** ou **Mère, conjoint, témoins, parrain...**
 - ◆ cliquer sur **Rechercher**
- ◆ La liste des individus porteurs de ce nom de famille, pour toutes les communes, s'affiche...

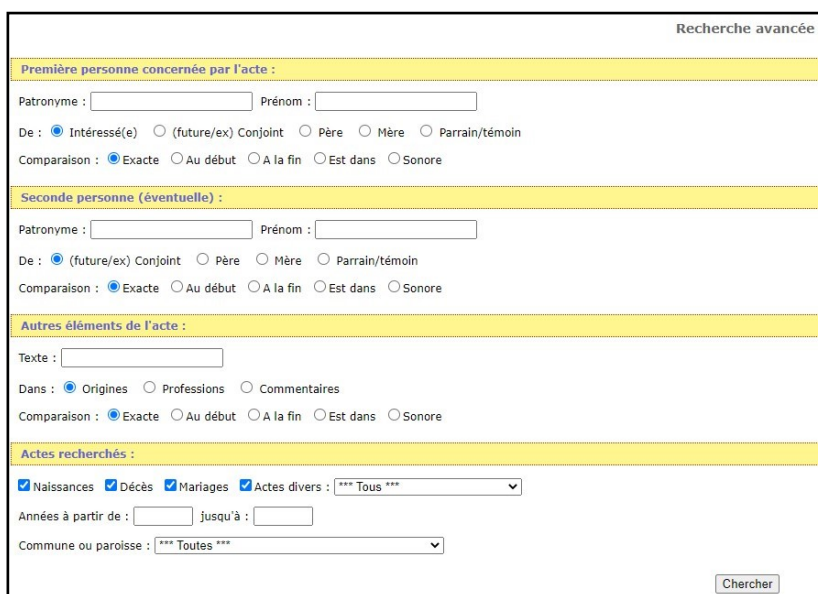


Attention ! Pour certains patronymes vous risquez d'avoir une liste de résultats dépassant une centaine de pages !

3. RECHERCHE AVANCEE

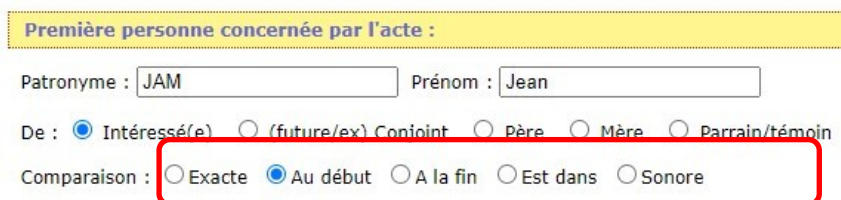
Si la localisation de l'acte n'est pas certaine ou si elle est inconnue, la **Recherche avancée** permet de trier en précisant les nom, prénom, conjoint, parents, type d'acte, commune, années...

- ◆ cliquez sur **Recherche avancée** situé à gauche de l'écran
- ◆ Un formulaire s'affiche...
- ◆ Saisir les données ou cocher les items



Conseils !

➡ Pour les noms de famille dont l'orthographe est variable, cochez une des cases : **Exacte, Au début, A la fin, Est dans, Sonore**.



Par exemple, le nom de famille JAME, peut s'écrire JAMES, JAMMES, JAME, JAMME. Ainsi, cocher **Au début** peut permettre d'afficher tous les noms commençant par ces quatre lettres.

Dans l'exemple ci-dessus, vous obtiendrez également tous les individus dont le prénom commence par Jean (y compris, Jean Pierre, Jean François, Jean Paul, etc.)

En cochant Sonore, tous les noms à la prononciation proche s'afficheront : Jeammes, Jaume...

➡ On obtient parfois plus de réponses en ne cochant pas trop d'items.

➡ N'hésitez pas à recommencer plusieurs fois en modifiant les items.



Attention, dans cette application, « e » et « é » constituent deux caractères différents ; il en est de même pour « c » et « ç ». Aussi ne faut-il pas hésiter à effectuer plusieurs recherches.

Par ailleurs, dans la base, certains prénoms composés sont écrits en abrégé. Par exemple, le prénom Jean Pierre peut aussi s'écrire J. Pierre : là aussi, il faudra donc plusieurs recherches.

4. RECHERCHE LEVENSHTAIN

L'algorithme **de Levenshtein** permet de mesurer la similarité entre deux chaînes de caractères. Son résultat est égal au nombre minimal de caractères qu'il faut **supprimer**, **insérer** ou **remplacer** pour passer d'une chaîne à l'autre.

Dans le cadre d'une recherche sur une base de données de nom, cette recherche s'avère particulièrement utile pour s'affranchir des fautes de transcriptions réalisées aussi bien par les personnes qui ont rédigé l'acte que par les personnes qui l'ont décrypté.

Elle permet aussi de retrouver des noms dont la variabilité au fil du temps est importante et imprévisible.

Prenons un exemple : DURAND peut avoir été écrit : DURAND, DUREND, DUREN, DURAN... au XVIII^e siècle.

Les décrypteurs peuvent aussi avoir fait une erreur de saisie et notre DURAND peut être un RURAND ou un DUBAND ou tout autre variante.

Cette recherche est puissante et vous donnera souvent satisfaction, mais **elle est très lourde** et vous devez la cibler sous peine de ne rien obtenir.

De manière générale :

- ◆ Saisissez des critères de date (50 ou 100 ans d'intervalle de recherche sont un bon compromis)
- ◆ Cochez une ou deux différences dans un premier temps. Ainsi vous obtiendrez un nombre d'actes raisonnable (il ne sert à rien d'avoir 50 pages de résultats !)

Individu concerné :

Patronyme : Prénom :

Comparaison : Exacte 1 différence 2 diff. 3 diff. 4 diff. 5 diff.

Actes recherchés individus (suppose conjoint non renseigné) :

Naissances Décès Mariages

Les résultats pourront être les suivants :

Résultats de la recherche					
Recherche Levenshtein					
du nom LESMAYOUX avec deux différences sur les Mariages Naissances de 1750 à 1765					
10 actes trouvés					
	Type	Date	Intéressé(e)	Parents	Commune/Paroisse
1.	Mariage	29/06/1757	LESMAYOUX Joseph x MAS Anne		AUBRAC
2.	Naissance	10/12/1759	LESMAYOUX Marianne	J. LESMAYOUX - A. MAS	AUBRAC
3.	Mariage	19/02/1760	LESMAYOUX Jacques x SANNIER Marguerite		AUBRAC
4.	Mariage	31/05/1761	DELTOUR Clément x LESMAYOUX Marie		AUBRAC
5.	Naissance	24/08/1761	LESMAYOUX Antoinette	J. LESMAYOUX - M. SANNIER	AUBRAC
6.	Mariage	23/11/1761	CONSTANS Jean Baptiste x LESMAYOUX Marie		AUBRAC
7.	Naissance	09/06/1763	LESMAYOUX Joseph	J. LESMAYOUX - A. MAS	AUBRAC
8.	Mariage	28/02/1764	LAMAYOUX Felix x LAUTARD Marie		AUBRAC
9.	Mariage	29/05/1764	DELPRAT Jean Pierre x LESMAYOUX Marie Jeanne		AUBRAC
10.	Naissance	10/03/1765	LESMAYOUX Marguerite	J. LESMAYOUX - A. MAS	AUBRAC

Vous trouverez un mode d'emploi de cette recherche sur la page de la **Recherche Levenshtein** :

